

Interruptores de Tecla e Gatilho



Série 16.000

Série 15.000

Série 20.000

Série 30.000

Série 14.000

Série 39.000

Interruptores de Alavanca



Série 17.000

CS-301

CS-301A

CS-301B

CS-301C

CS-301D

Série 14.000

Interruptor de Comando



12.000

12.005

Porta-Fusível Tipo Rosca



Série 11.000

Microinterruptor de Ação Rápida




MG-2600

40.000

47.000

Interruptor Tipo Pushbutton



CS-390

18.000

16.000

Pressostato




Chave para Motor



CS-101

CS-102

Interruptor, Tomada e Plugue



Interruptor
Deslizante HH


Tomada
2P+T e 2P

Plugue

Comutadora



Chave de Nível Tipo Bóia



CB-2000

CB-1007/1008



Chave para Motor



CS-501K
CR-501K



CS-502
CR-502



Chave Estrela Triângulo
CET-400

Chave Blindada



Filtro de Linha



AKT-2001

Opção de Cores
cinza, amarelo,
azul, verde, fumê,
cristal e preto

Filtro de Linha c/ Protetor de Rede

AKT-2100 - 110VCA
AKT-2200 - 220VCA



AKT-2110 - 110VCA
AKT-2120 - 220VCA

Opção de Cores
cinza e preto

Protetor Telefônico

AKT-2390
1 entrada e 1 saída
AKT-2391
1 entrada e 2 saídas



AKT-2360 - 110VCA
AKT-2370 - 220VCA



AKT-2380

Reator Eletrônico



Produto Certificado
INMETRO **ELI**
OCP-0018

- Reatores de baixo e alto fator de potência para lâmpadas fluorescentes tubulares.
- Reatores para: Lâmpadas fluorescentes circulares.
Lâmpadas compactas
Lâmpadas halógenas dicróicas.
Lâmpadas fluorescentes ultravioleta.
- Reatores alimentados por 12 ou 24VCC (inversores)

Minuteria



MNT-10



MNT-20
Minuteria de Tecla

MNT-30
Minuteria de Toque

Relé Fotoelétrico



RFE-10



Sensores de Presença



MPE-20



MPS-40



MPT-40S



MPT-20E